

# HDSD ZenPOS - Win

Hướng dẫn sử dụng phần mềm ZenPOS phiên bản chạy trên Windows

- [Tổng quan về ZenPOS.Win](#)
- [Tích điểm và quy đổi nhóm/hạng khách hàng](#)

# Tổng quan về ZenPOS.Win

## Giới thiệu chung

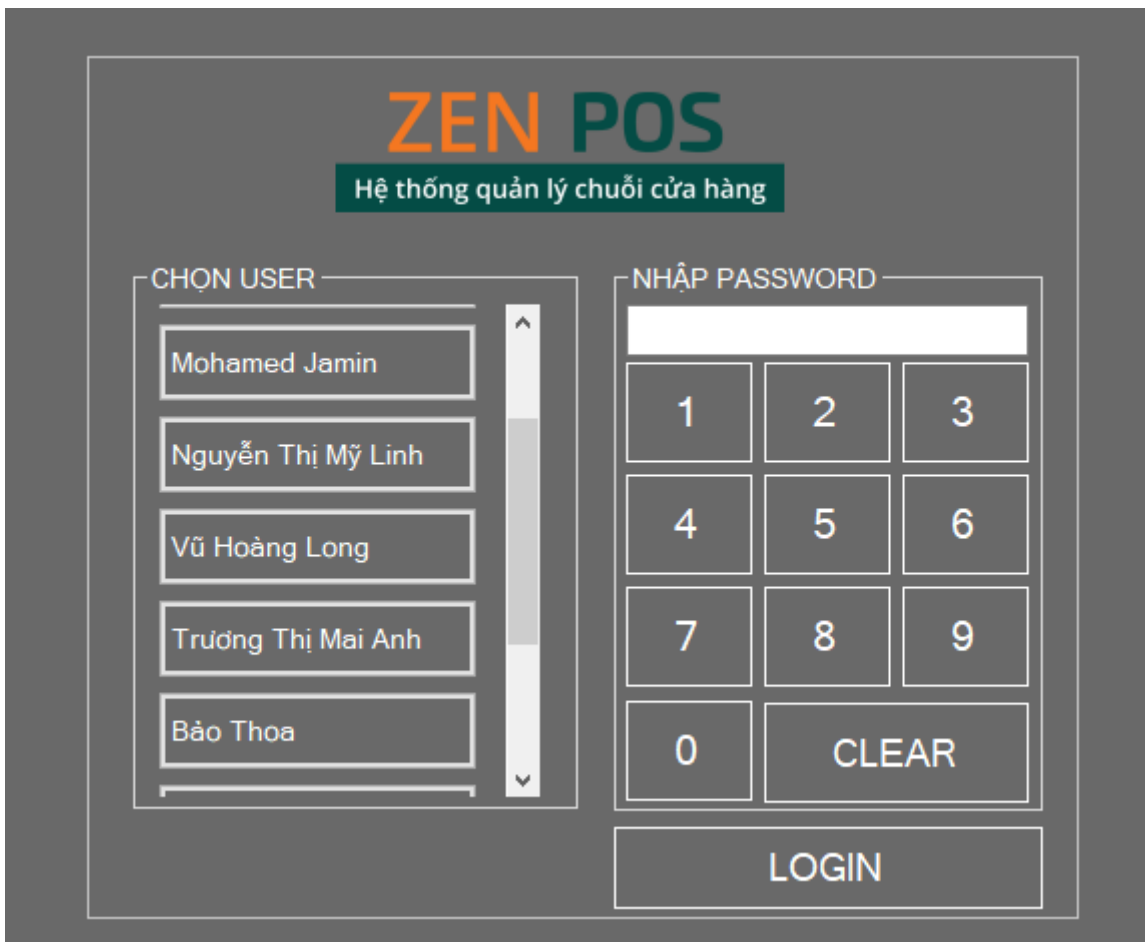
- ZenPOS.Win là một phần mềm thành phần trong bộ giải pháp ZenPOS - Quản lý chuỗi quán cà phê, nhà hàng.
- ZenPOS.Win được thiết kế hoạt động trên các máy bán hàng chuyên dụng với màn hình cảm ứng.
- Người dùng không cần đến bàn phím, chuột trong lúc thao tác, chỉ cần dùng ngón tay chạm trực tiếp lên các chức năng trên màn hình cảm ứng, giúp cho công việc nhanh chóng, rút ngắn thời gian thao tác trên phần mềm
- ZenPOS.Win khai thác và lưu trữ chung chung dữ liệu với các phần mềm khác trong cùng bộ giải pháp ZenPOS (Ví dụ ZenPOS.Web).

## Đăng nhập

- Ngay khi chạy phần mềm, màn hình đăng nhập hiển thị danh sách Người sử dụng được phân quyền truy cập vào chi nhánh đang cài đặt phần mềm. Mỗi người sử dụng có Tên đăng nhập và mật khẩu để truy cập vào phần mềm.
- Tại màn hình này, Người sử dụng thực hiện:

“


- Chọn tên đăng nhập tại danh sách bên trái (CHỌN USER)
- Nhập mật khẩu (sử dụng bàn phím hoặc chạm vào các phím số trên màn hình bên tay phải)
- Nhấn nút LOGIN để thực hiện đăng nhập vào phần mềm



- Khi cài đặt phần mềm, nhân triển khai của ZENTECH đã thiết lập mã cửa hàng đang sử dụng cho phần mềm ZenPOS.Win tại máy POS

## Màn hình chính


- Sau khi đăng nhập, chương trình sẽ hiển thị màn hình chính. Màn hình chính cung cấp danh sách các chức năng của phần mềm. Tại màn hình này, người sử dụng có thể truy cập vào chức năng mà phần mềm cung cấp bằng cách chạm ngón tay vào vị trí của chức năng (trên màn hình cảm ứng) hoặc dùng chuột, click vào chức năng muốn truy cập.



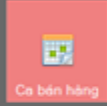
BÁN HÀNG



Anydesk



Logout



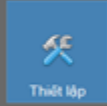
Ca bán hàng



Danh sách Bill



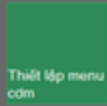
Exit



Thiết lập



Quản trị



Thiết lập menu cơm

# Tích điểm và quy đổi nhóm/hạng khách hàng

- Nhóm khách hàng/Hạng thành viên được tự động tính khi thanh toán, phần mềm sẽ căn cứ vào doanh số mua hàng để xác định hạng thành viên.

## Tỷ lệ quy đổi doanh số thành điểm

- Giá trị này được định nghĩa là tham số hệ thống: (Ví dụ: 10,000đ/1 điểm)

## Danh sách hạng thành viên và quy định số điểm tối thiểu

- Danh sách và tham số điểm tối thiểu do admin thiết lập

Mã Hạng	Số điểm tối thiểu
TV Thành viên	0
BẠC Thành viên Bạc	300
VANG Thành viên Vàng	500

Mã	Hạng	Số điểm tối thiểu
KIM	Thành viên	1000
CUONG	cương	1000

## Tính số điểm hiện tại của thành viên

$S_{\text{điểm hiện tại}} = S_{\text{điểm ban đầu}} + \text{Tổng doanh số mua hàng} / \text{Tỷ lệ quy đổi doanh số thành điểm}$

- Số điểm ban đầu: Được import vào trước khi bắt đầu sử dụng phần mềm. Giá trị này chỉ có đối với khách hàng cũ
- Tổng doanh số mua hàng: Tính tổng doanh số khách hàng đã mua từ lúc sử dụng phần mềm

Sau khi thanh toán, nếu tổng số điểm đạt được của mỗi thành viên bằng số điểm tối thiểu của hạng bất kỳ sẽ được nâng hạng.